

# KOMENTÁŘ KE STATISTICE VOZIDEL REGISTROVANÝCH V ČR V 1. ČTVRTLETÍ 2026

## První čtvrtletí roku 2026 bylo z hlediska prodeje nových silničních vozidel v ČR úspěšné

Registrace osobních automobilů meziročně vzrostly o 1,45 %, v samotném březnu byl při počtu registrací 23 916 ks nárůst 6 %.

Nadále stoupá podíl alternativních pohonů, u osobních automobilů tvoří celkově 35,6 % (o 3 % více než před rokem), z toho podíl čistě elektrických OA činí 5,7 %, hybridů 28,6 % a LPG 1,3 %.

Počet registrovaných elektromobilů meziročně stoupl u nových vozidel o 10,5 %, u dovezených ojetých o 60 %.

V prvním čtvrtletí rostly registrace i ve všech ostatních kategoriích. Rekordních čísel dosáhly zejména motocykly, které v prvním čtvrtletí zaznamenaly meziroční nárůst o 31 % (v březnu dokonce o 41 %).

## CELKOVÝ PŘEHLED NOVÝCH REGISTRACÍ SILNIČNÍCH VOZIDEL

Registrace vozidel v ČR  
Srovnání 1-3/2026 a 1-3/2025

Kategorie	2026		2025		Celkem	Výřazená
	Ks	Podíl	Ks	Podíl		
<b>Dodání osobních vozidel</b>	60 552	79,74 %	57 847	79,43 %	98 499	72 358
Lehká užitková vozidla	5 078	6,93 %	3 695	7,73 %	8 773	6,58 %
Autobusy	246	0,33 %	237	0,22 %	233	0,26 %
Nákladní automobily	2 321	3,17 %	239	0,37 %	3 280	2,44 %
Průmyslové	6 057	8,08 %	2 822	3,81 %	8 879	6,65 %
Průmysl a zemědělství	5 992	8,06 %	1 807	2,38 %	19 899	14,7 %
Traktory	1 809	2,42 %	233	0,31 %	1 839	1,38 %
Ostatní vozidla	449	0,61 %	227	0,31 %	876	0,66 %
Nezahradkové						1 053
<b>Celkem vozidla</b>	85 401	100,00 %	72 777	100,00 %	133 378	100,00 %

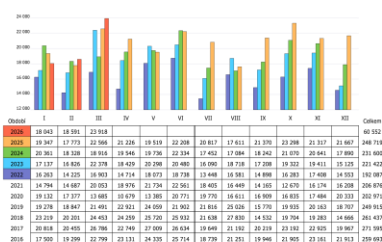
V období 1–3/2026 bylo v ČR registrováno celkem 60 552 nových osobních automobilů, 5 078 lehkých užitkových automobilů, 246 autobusů, 2 321 nákladních vozidel, 6 057 motocyklů. Za stejné období minulého roku to bylo 59 686 osobních automobilů, 4 480 lehkých užitkových automobilů, 243 autobusů, 1 956 nákladních vozidel a 4 626 motocyklů.



SDA CTA - Ústav statistických informací, Praha, 2026  
Správnostní řídící orgán Ministerstva dopravy ČR

## OSOBNÍ AUTOMOBILY KATEGORIE M1

Celkové registrace nových osobních automobilů v ČR  
Srovnání posledních let

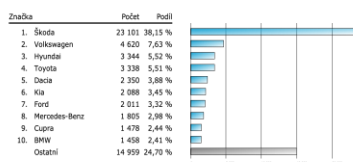


SDA CTA - Ústav statistických informací, Praha, 2026  
Správnostní řídící orgán Ministerstva dopravy ČR

Celkově registrace nových osobních automobilů vzrostly oproti 1–3/2025 o 1,45 % (z 59 686 ks na 60 552 ks, tj. o 866 ks). V březnu se meziročně zvýšily o 5,99 %.

Podíl firemních vozidel činí 76,3 %, soukromých 23,7 %.

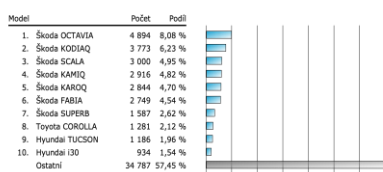
### Registrace nových osobních automobilů v ČR po značkách Top značky 1-3/2026



Data: SDA-CTA, Touto stránkou spravujeme, Praha, 2026  
Spracované: 19.03.2026, 10:00, 10:00

První je značka Škoda s 23 101 registrovanými osobními automobily (38,15 %), následují Volkswagen – 4 620 ks (7,63 %), Hyundai – 3 344 ks (5,52 %), Toyota – 3 338 ks (5,51 %), Dacia – 2 350 ks (3,88 %), Kia – 2 088 ks (3,45 %), Ford – 2 011 ks (3,32 %), Mercedes-Benz – 1 805 ks (2,98 %), Cupra – 1 478 ks (2,44 %), BMW – 1 458 ks (2,41 %), atd.

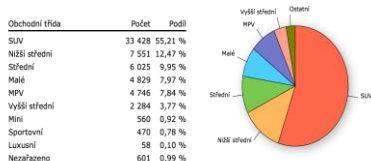
### Registrace nových osobních automobilů v ČR po typech Top typy 1-3/2026



Data: SDA-CTA, Touto stránkou spravujeme, Praha, 2026  
Spracované: 19.03.2026, 10:00, 10:00

Nejprodávanejšími osobními vozy jsou Škoda OCTAVIA s 4 894 ks (8,08 %), Škoda KODIAQ – 3 773 ks (6,23 %), Škoda SCALA – 3 000 ks (4,95 %), Škoda KAMIQ – 2 916 ks (4,82 %), Škoda KAROQ – 2 844 ks (4,70 %), Škoda FABIA – 2 749 ks (4,54 %), Škoda SUPERB – 1 587 ks (2,62 %), Toyota COROLLA – 1 281 ks (2,12 %), Hyundai TUCSON – 1 186 ks (1,96 %), Hyundai i30 – 934 ks (1,54 %), atd.

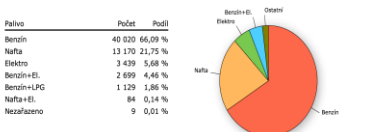
### Registrace nových osobních automobilů v ČR dle obchodních tříd Období 1-3/2026



Data: SDA-CTA, Touto stránkou spravujeme, Praha, 2026  
Spracované: 19.03.2026, 10:00, 10:00

Z pohledu obchodních tříd jsou na prvním místě SUV s 33 428 registrovanými automobily (55,21 %), na druhém místě jsou vozy nižší střední třídy s 7 551 ks (12,47 %), následuje střední třída – 6 025 ks (9,95 %), malé – 4 829 ks (7,97 %), MPV – 4 746 ks (7,84 %), vyšší střední – 2 284 ks (3,77 %), mini – 560 ks, sportovní – 470 ks, luxusní – 58 ks.

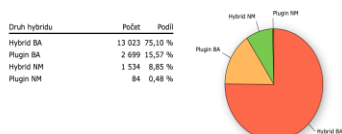
### Registrace nových osobních automobilů v ČR dle paliv Období 1-3/2026



Data: SDA-CTA, Touto stránkou spravujeme, Praha, 2026  
Spracované: 19.03.2026, 10:00, 10:00

Z hlediska paliva vede benzín s 66,09 % (40 020 ks), na druhém místě je nafta s 21,75 % (13 170 ks), následuje elektro – 5,68 % (3 439 ks), benzín+elektro – 4,46 % (2 699 ks), benzín+LPG – 1 129 ks, nafta+elektro – 84 ks. Počet registrovaných elektromobilů narostl o 10,47 % (z 3 113 na 3 439 kusů).

### Registrace nových osobních automobilů s hybridně-elektrickým pohonem v ČR Období 1-3/2026

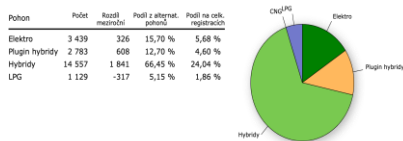


Data: SDA-CTA, Touto stránkou spravujeme, Praha, 2026  
Spracované: 19.03.2026, 10:00, 10:00

Registrace hybridních vozů meziročně vzrostly o 16,45 % (z 14 891 na 17 340 ks), z toho plug-in hybridy o 27,95 % (z 2 175 na 2 783 ks).

Na celkových registracích OA se hybridní vozy podílejí 28,64 %, přičemž podíl plug-in hybridů je 4,6 % a hybridních vozů bez vnějšího dobíjení 24,04 %.

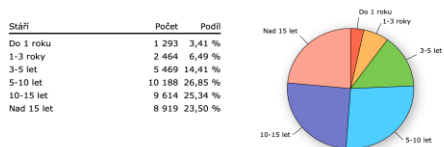
### Registrace nových osobních automobilů s alternativním pohonem v ČR Období 1-3/2026



Registrace vozů s alternativním pohonem meziročně stouply o 10,9 % (z 19 450 na 21 572 vozů). Podíl vozů s alternativním pohonem činí 35,64 %.

## OJETÉ OSOBNÍ AUTOMOBILY KATEGORIE M1

### Registrace ojetých osobních automobilů v ČR Období 1-3/2026

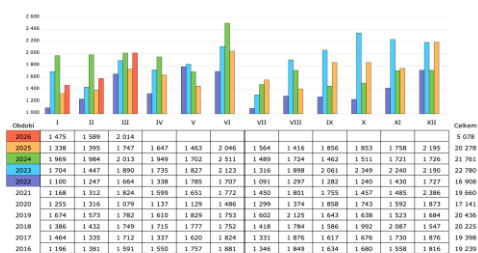


Registrace dovážených ojetých OA v období 1–3/2026 meziročně vzrostly o 10,1 % na 37 947 ks. Jejich průměrná stáří je 10,4 roku, přičemž podíl vozidel starších 10 let činí 48,84 %, starších 15 let je 23,50 %.

Největší podíl mají vozidla spalující benzín – 49,4 %, na druhém místě je nafta s 39 %, čistě elektrické vozy tvoří 7 %.

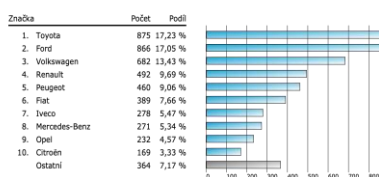
## LEHKÉ UŽITKOVÉ AUTOMOBILY KATEGORIE N1

### Celkové registrace nových lehkých užitkových vozů v ČR Srovnání posledních let



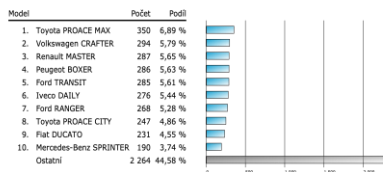
Celkové registrace nových lehkých užitkových vozů vzrostly oproti 1–3/2025 o 13,35 % (ze 4 480 ks na 5 078 ks, tj. o 598 ks). V březnu se registrace meziročně zvýšily o 15,28 %.

### Registrace nových lehkých užitkových vozů v ČR po značkách Top značky 1-3/2026



První je značka Toyota s 875 registrovanými lehkými užitkovými vozy (17,23 %), následují Ford – 866 ks (17,05 %), Volkswagen – 682 ks (13,43 %), Renault – 492 ks (9,69 %), Peugeot – 460 ks (9,06 %), Fiat – 389 ks (7,66 %), Iveco – 278 ks (5,47 %), Mercedes-Benz – 271 ks (5,34 %), Opel – 232 ks (4,57 %), Citroën – 169 ks (3,33 %), atd.

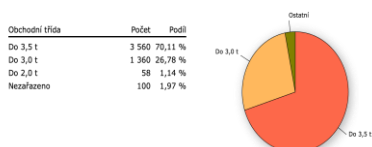
### Registrace nových lehkých užitkových vozů v ČR po typech Top typy 1-3/2026



Data: SDA-CTA, Soutěžnostroj Agromobil, Praha, 2026  
Zpracování: MVV data, Hradec Králové

Nejprodávanějšími lehkými užitkovými vozy jsou Toyota PROACE MAX s 350 ks (6,89 %), dále Volkswagen CRAFTER – 294 ks (5,79 %), Renault MASTER – 287 ks (5,65 %), Peugeot BOXER – 286 ks (5,63 %), Ford TRANSIT – 285 ks (5,61 %), Iveco DAILY – 276 ks (5,44 %), Ford RANGER – 268 ks (5,28 %), Toyota PROACE CITY – 247 ks (4,86 %), Fiat DUCATO – 231 ks (4,55 %), Mercedes-Benz SPRINTER – 190 ks (3,74 %), atd.

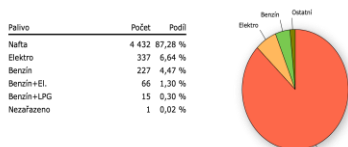
### Registrace nových lehkých užitkových vozů v ČR dle obchodních tříd Období 1-3/2026



Data: SDA-CTA, Soutěžnostroj Agromobil, Praha, 2026  
Zpracování: MVV data, Hradec Králové

Z pohledu obchodních tříd převažují vozy do 3,5 t s 3 560 registrovanými ks (70,11 %), na druhém místě jsou LUV do 3,0 t s 1 360 ks (26,78 %), následují do 2,0 t – 58 ks.

### Registrace nových lehkých užitkových vozů v ČR dle paliv Období 1-3/2026

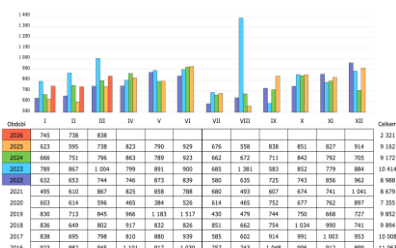


Data: SDA-CTA, Soutěžnostroj Agromobil, Praha, 2026  
Zpracování: MVV data, Hradec Králové

Z hlediska paliva vede nafta s 87,28 % (4 432 ks), na druhém místě je elektro s 6,64 % (337 ks), následuje benzín – 4,47 % (227 ks), benzín+elektro – 66 ks, benzín+LPG – 15 ks, nezařazeno – 1 ks. Počet registrovaných elektromobilů narostl o 36,99 % (z 246 na 337).

## NÁKLADNÍ AUTOMOBILY KATEGORIE N2, N3

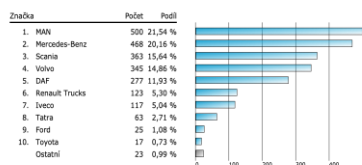
### Celkové registrace nových nákladních automobilů v ČR Srovnání posledních let



Data: SDA-CTA, Soutěžnostroj Agromobil, Praha, 2026  
Zpracování: MVV data, Hradec Králové

Celkově registrace nových nákladních automobilů v 1. Q 2026 vzrostly v meziročním srovnání o 18,66 % (z 1 956 ks na 2 321 ks, tj. o 365 ks). V březnu meziročně vzrostly o 13,55 %.

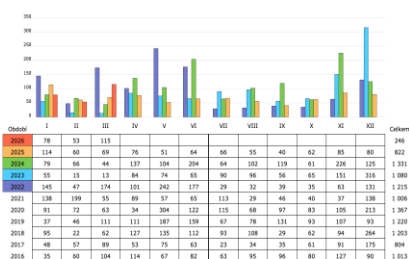
### Registrace nových nákladních automobilů v ČR po značkách Top značky 1-3/2026



První je značka MAN s 500 registrovanými nákladními automobily (21,54 %), následují Mercedes-Benz – 468 ks (20,16 %), Scania – 363 ks (15,64 %), Volvo – 345 ks (14,86 %), DAF – 277 ks (11,93 %), Renault Trucks – 123 ks (5,30 %), Iveco – 117 ks (5,04 %), Tatra – 63 ks (2,71 %), Ford – 25 ks (1,08 %), Toyota – 17 ks (0,73 %), atd.

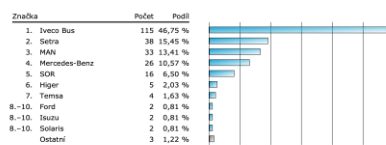
## AUTOBUSY KATEGORIE M2, M3

### Celkové registrace nových autobusů v ČR Srovnání posledních let



Registrace nových autobusů ve srovnání s 1–3/2025 celkově vzrostly o 1,23 % (z 243 ks na 246 ks, tj. o 3 ks). V březnu meziročně vzrostly o 66,67 %.

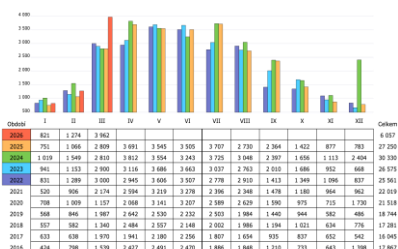
### Registrace nových autobusů v ČR po značkách Top značky 1-3/2026



První je značka Iveco Bus s 115 registrovanými autobusy (46,75 %), následují Setra – 38 ks (15,45 %), MAN – 33 ks (13,41 %), Mercedes-Benz – 26 ks (10,57 %), SOR – 16 ks (6,50 %), Higer – 5 ks (2,03 %), Temsa – 4 ks (1,63 %), Ford – 2 ks (0,81 %), Isuzu – 2 ks (0,81 %), Solaris – 2 ks (0,81 %), atd.

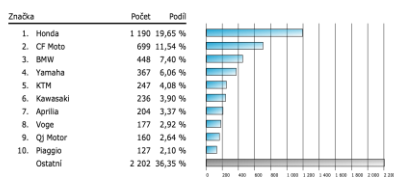
## MOTOCYKLY KATEGORIE L

### Celkové registrace nových motocyklů v ČR Srovnání posledních let



Celkové registrace nových motocyklů v období 1–3/2026 zaznamenaly meziroční nárůst o 30,93 % (ze 4 626 ks na 6 057 ks, tj. o 1 431 ks). V březnu vzrostly meziročně o 41,05 %.

Registrace nových motocyklů v ČR po značkách  
Top značky 1-3/2026



Data: SDA-CIA, Svaz dovozců a exportérů, Praha, 2026  
Zpracování: RTV, data, Praha, 8. dubna

První je značka Honda s 1 190 registrovanými motocykly (19,65 %), následují CF Moto – 699 ks (11,54 %), BMW – 448 ks (7,40 %), Yamaha – 367 ks (6,06 %), KTM – 247 ks (4,08 %), Kawasaki – 236 ks (3,90 %), Aprilia – 204 ks (3,37 %), Voge – 177 ks (2,92 %), Qj Motor – 160 ks (2,64 %), Piaggio – 127 ks (2,10 %), atd.

Podrobné tabulky jsou uvedeny v sekci Statistika na [portal.sda-cia.cz](http://portal.sda-cia.cz)

V Praze dne 8. dubna 2026

Svaz dovozců automobilů