



.....✈️ **Zhodnocení
letní sezony 2025**

Jiří Vyskoč

výkonný ředitel Rozvoje leteckého obchodu Letiště Praha - 11. 11. 2025

✈️ KOLIK JSME CELKEM ODBAVILI CESTUJÍCÍCH?



POČET ODBAVENÝCH CESTUJÍCÍCH
NA LETIŠTI VÁCLAVA HAVLA PRAHA

leden-říjen 2024
13 836 289

leden-říjen 2025
14 913 115



POČET ODBAVENÝCH CESTUJÍCÍCH
NA LETIŠTI VÁCLAVA HAVLA PRAHA
LETNÍ SEZONA

duben-říjen 2024
10 670 407

duben-říjen 2025
11 492 813



1-10/2024 vs. 1-10/2025
↑ + 7,78 %



LÉTO 2024 vs. LÉTO 2025
↑ + 7,71 %



...✈️ KOLIK DOPRAVCŮ LÉTÁ DO PRAHY?



POČET LETECKÝCH DOPRAVCŮ
NA LETIŠTI VÁCLAVA HAVLA PRAHA

leden-říjen 2024
81

leden-říjen 2025
85



POČET LETECKÝCH DOPRAVCŮ
NA LETIŠTI VÁCLAVA HAVLA PRAHA
LETNÍ SEZONA

duben-říjen 2024
69

duben-říjen 2025
74



✈️ S KOLIKA DESTINACEMI JSME SPOJENI?



POČET DESTINACÍ SPOJENÝCH
S LETIŠTĚM VÁCLAVA HAVLA PRAHA

leden-říjen 2024
182

leden-říjen 2025
185



POČET DESTINACÍ SPOJENÝCH
S LETIŠTĚM VÁCLAVA HAVLA PRAHA
LETNÍ SEZONA

duben-říjen 2024
164

duben-říjen 2025
167



✈ ČEŠTÍ A ZAHRANIČNÍ CESTUJÍCÍ BĚHEM ROKU

PODÍL ČESKÝCH A ZAHRANIČNÍCH CESTUJÍCÍCH
NA PŘÍLETU
(LEDEN-ŘÍJEN 2024)

Češi:
3 058 231; podíl 45,2 %

Zahraniční cestující:
3 706 339; podíl 54,8 %



PODÍL ČESKÝCH A ZAHRANIČNÍCH CESTUJÍCÍCH
NA PŘÍLETU
(LEDEN-ŘÍJEN 2025)

Češi:
3 156 231; podíl 43,7 %

Zahraniční cestující:
4 076 967; podíl 56,3 %



✈ ČEŠTÍ A ZAHRANIČNÍ CESTUJÍCÍ V LÉTĚ

PODÍL ČESKÝCH A ZAHRANIČNÍCH CESTUJÍCÍCH NA
PŘÍLETU
(DUBEN-ŘÍJEN 2024)

Češi:
2 501 253; podíl 46,9 %

Zahraniční cestující:
2 837 230; podíl 53,1 %



PODÍL ČESKÝCH A ZAHRANIČNÍCH CESTUJÍCÍCH NA
PŘÍLETU
(DUBEN-ŘÍJEN 2025)

Češi:
2 575 253; podíl 45,5 %

Zahraniční cestující:
3 085 686; podíl 54,5 %



TOP 5 ZEMÍ V LÉTĚ PODLE POČTU CESTUJÍCÍCH

TOP 5 ZEMÍ DLE POČTU CESTUJÍCÍCH	Počet cestujících – letní sezona 2024	Počet cestujících – letní sezona 2025	Meziroční rozdíl	Podíl českých cestujících	Podíl zahraničních cestujících
Velká Británie	1 226 107	1 274 972	4,0%	28,1%	71,9%
Itálie	1 210 201	1 131 523	-6,5%	43,8%	56,2%
Španělsko	1 090 719	1 122 187	2,9%	53,1%	46,9%
Řecko	745 926	781 418	4,8%	79,9%	20,1%
Turecko	724 738	770 886	6,4%	53,1%	46,9%



✈️ DALŠÍ TOP LETNÍ SEZONY 2025

TOP 5 MĚST* DLE KAPACITY

Londýn
Paříž
Frankfurt
Amsterdam
Antalya

TOP 5 MĚST* DLE TÝDENNÍCH FREKVENCÍ


Londýn (až 85x týdně)
Paříž (až 59x týdně)
Antalya (až 57x týdně)
Amsterdam (až 52x týdně)
Frankfurt (až 49x týdně)

TOP 5 ZEMÍ DLE POČTU DESTINACÍ

Itálie (20 destinací)
Řecko (19 destinací)
Španělsko (18 destinací)
Velká Británie (14 destinací)
Francie (7 destinací)


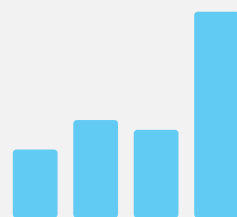


*VŠECHNA LETIŠTĚ



TOP 5 ZEMÍ S NEJVĚTŠÍM MEZIROČNÍM PŘÍRŮSTKEM CESTUJÍCÍCH (LEDEN – ŘÍJEN 2025)

Velká Británie	+163 372 cestujících
Spojené arabské emiráty	+148 190 cestujících
Německo	+115 749 cestujících
Španělsko	+101 066 cestujících
Izrael	+75 353 cestujících



NA CO SE TĚŠIT V ZIMĚ 2025/2026?

✈️ KLÍČOVÉ ÚDAJE ZIMNÍHO LETOVÉHO ŘÁDU 2025/2026

Počet destinací:	127
Počet dopravců:	66
Meziroční nárůst sedačkové kapacity:	+12,6 %
Počet letů:	více než 45 000
Meziroční nárůst počtu letů:	+12,2 %
Počet nových destinací:	15
Počet nových dopravců:	12



✈️ NOVÉ DESTINACE ZIMNÍHO LETOVÉHO ŘÁDU

Ammán (Ryanair)
Abú Dhabí (Etihad Airways)
Bejrút (Eurowings)
Bordeaux (Easyjet)
Cork (Aer Lingus)
Jasy (Wizz Air)
Jerevan (Wizz Air)
Marrákeš (Eurowings)
Skopje (Wizz Air)
Šardža (Air Arabia)
Toulouse (Smartwings)
Maskat (charter; Smartwings)
Šarm aš-Šajch (charter; SkyUp Airlines)
Čcheng-tu (cargo)
Liege (cargo)

Navýšení počtu týdenních frekvencí
na více než 20 linkách.



TOP ZIMNÍHO LETOVÉHO ŘÁDU 2024/2025

TOP 5 MĚST* DLE KAPACITY

Londýn, Paříž, Amsterdam, Dubaj, Istanbul

TOP 5 MĚST* DLE TÝDENNÍCH FREKVENCÍ

Londýn (až 11× denně), Paříž (až 9× denně), Amsterdam (až 7× denně), Frankfurt (až 7× denně),
Tel Aviv (až 5× denně)

TOP 5 ZEMÍ DLE POČTU DESTINACÍ

Británie (14), Španělsko (12), Itálie (11), Francie (9), Turecko (5)

TOP 5 DOPRAVCŮ DLE NABÍZENÉ SEDAČKOVÉ KAPACITY

Ryanair, Smartwings, easyJet , Wizz Air, KLM



*VŠECHNA LETIŠTĚ



✈️ POROVNÁNÍ ZIMNÍCH SEZÓN



Rok	2018/2019	2023/2024	2024/2025	2025/2026
Počet dopravců	57	51	58	66
Počet destinací	117	109	121	127
Počet cestujících (mil.)	5,7	5,1	5,8	6,4 (predikce)



✈️ POTVRZENÉ NOVINKY PRO ROK 2026

American Airlines

nová sezónní linka do Filadelfie od 21. 5. 2026 (každodenní provoz)

easyJet

nová linka do Newcastlu od 2. 8. 2026

Etihad Airways

navýšený počet frekvencí do Abú Dhabí od 1. 4. 2026 (přechod na každodenní provoz)

China Airlines

navýšený počet frekvencí do Tchaj-peje od 3. 4. 2026 (nově 3× týdně)

Air Canada

navýšený počet frekvencí sezónní linky do Toronta (nově 4× týdně)

Eurowings

Ibiza (od 1. 6. 2026; 1× týdně), Brindisi (od 3. 6. 2026, 1× týdně), Faro (od 16. 6. 2026, 1× týdně)





Děkuji za pozornost